





# nautilus 4010



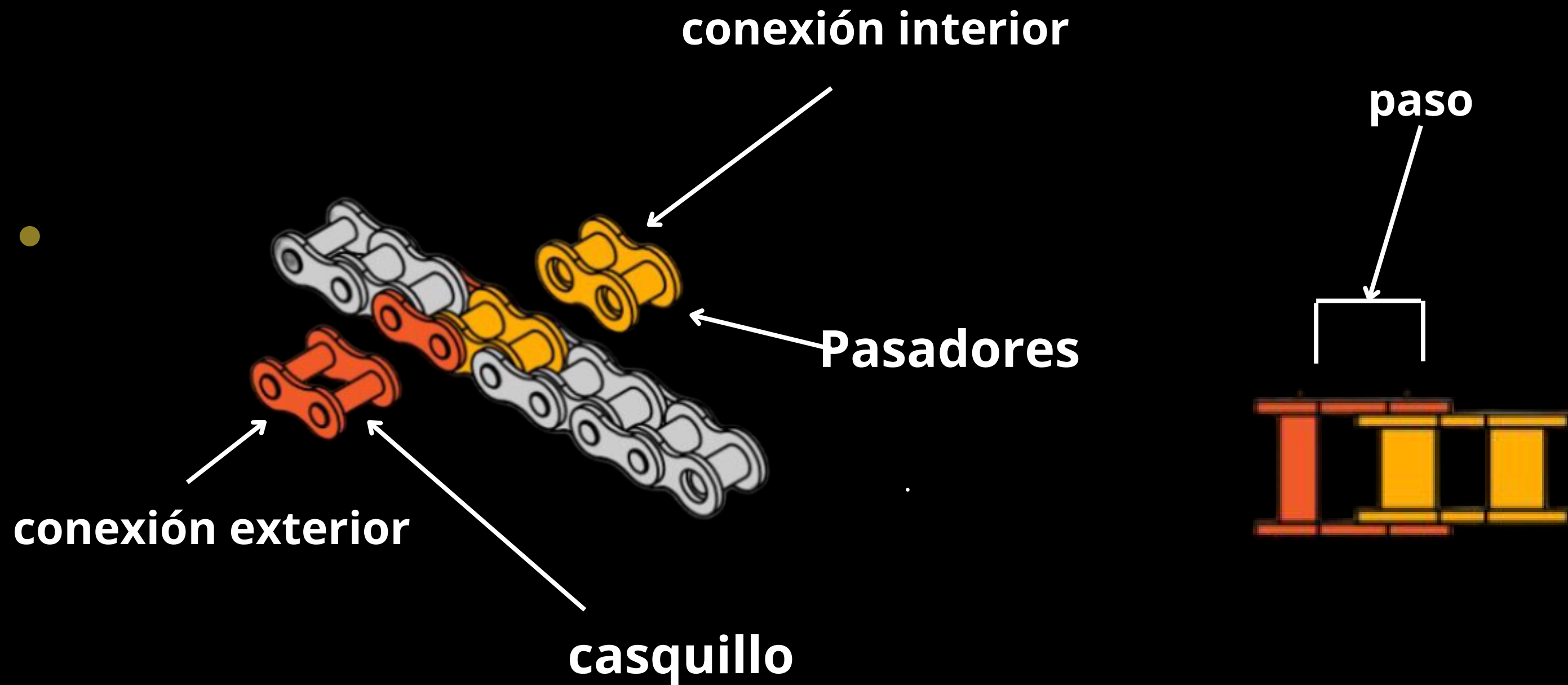


# CADENAS





# • PARTES DE UNA CADENA



# ENLACES EXTERIORES

LOS **ENLACES EXTERIORES** CONSTAN DE DOS PLACAS QUE ESTÁN CONECTADAS MEDIANTE DOS **PASADORES** QUE SE PRESIONAN EN CADA PLACA. LOS **PASADORES** DEL ESLABÓN EXTERIOR PASAN POR EL INTERIOR DE LOS CASQUILLOS HUECOS CUANDO SE ENSAMBLAN LOS **ESLABONES INTERIOR Y EXTERIOR**. LOS **PASADORES** PUEDEN GIRAR LIBREMENTE EN EL INTERIOR DE LOS **CASQUILLOS**.



# ENLACES INTERIORES

LOS **ENLACES INTERIORES** CONSTAN DE DOS PLACAS QUE ESTÁN CONECTADAS POR DOS **CASQUILLOS** HUECOS QUE SE PRESIONAN EN CADA PLACA. LOS DIENTES DE LA RUEDA DENTADA HACEN CONTACTO CON LA SUPERFICIE DE LOS **CASQUILLOS** CUANDO LA CADENA SE ENROLLA ALREDEDOR DE UNA RUEDA DENTADA.



# nautilus 4010